


Indtjekning på arbejdsstederne

Fremgangsmåde og ind- og udtjekning



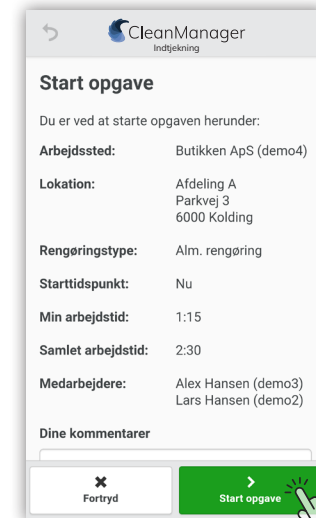
1) Åbn CleanManager app'en



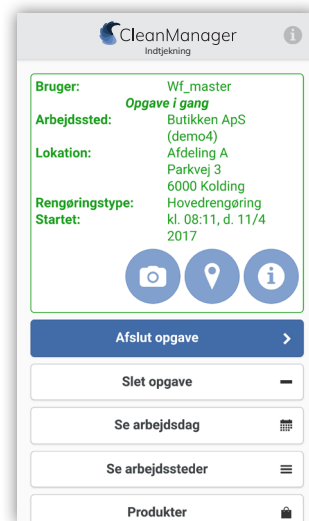
2) Hold mobilen på tag'et



3) Vælg opgaven du vil starte



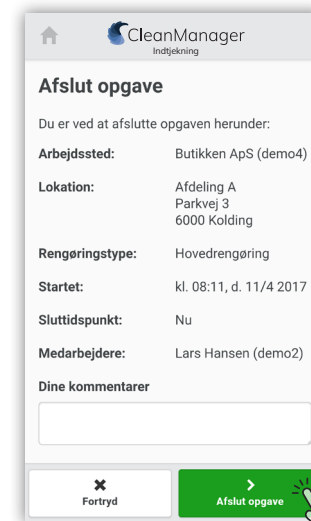
4) Tryk på 'Start opgave'



5) Udfør opgaven




6) Stop: Hold mobilen på tag'et



7) Tryk på 'Afslut opgave'

Synkroniser opgave senere

Når der ikke er datadækning kan opgaven synkroniseres senere



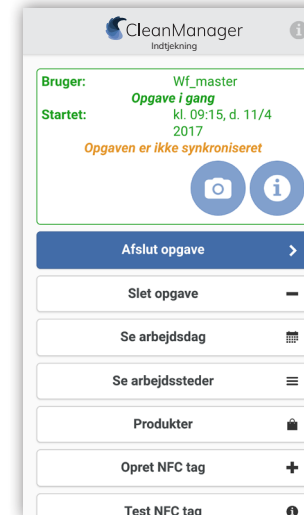
1) Åbn CleanManager app'en



2) Hold mobilen på tag'et



3) Tryk på 'Synkroniser senere'



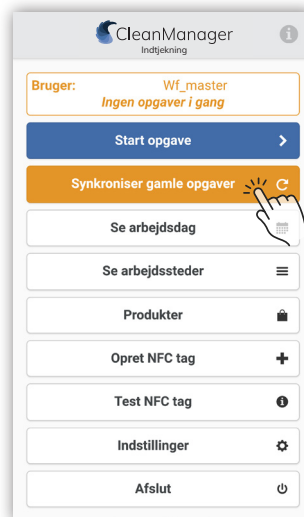
4) Udfør opgaven



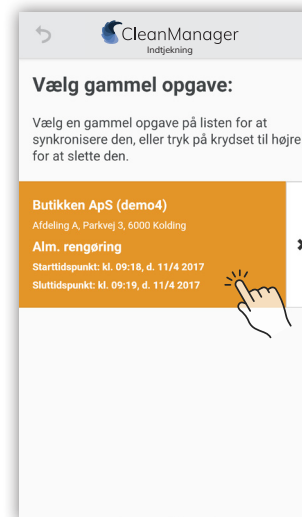
5) Stop: Hold mobilen på tag'et



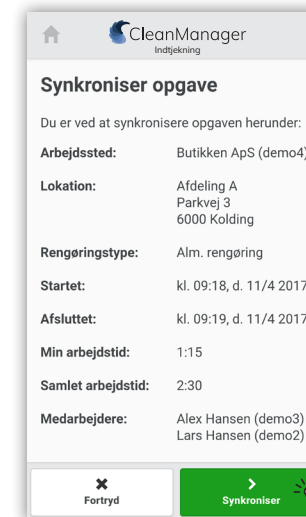
6) Tryk på 'Synkroniser senere'



7) Når data er tilbage tryk 'Synkroniser gamle opgaver'



8) Vælg opgaven du vil synkronisere



9) Tryk på 'Afslut opgave'