


Hilfe für das Einchecken bei der Arbeitsstelle

Anleitung für das Ein- und Auschecken



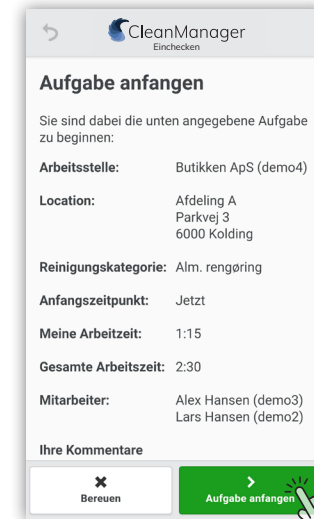
1) Auf den App CleanManager drücken



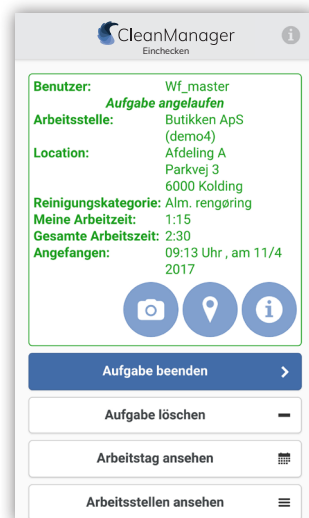
2) Anfangen: Handy an den Tag halten



3) Auf die Anfangsaufgabe drücken



4) Auf 'Aufgabe anfangen' drücken



5) Die Aufgabe erledigen




6) Beenden: Handy an den Tag halten



7) Auf 'Aufgabe beenden' drücken

Die Aufgabe später synchronisieren

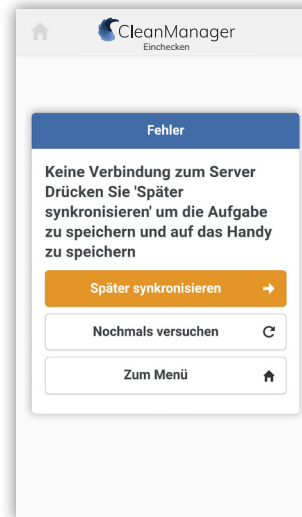
Bei fehlendem Datenempfang kann die Aufgabe später synchronisiert werden



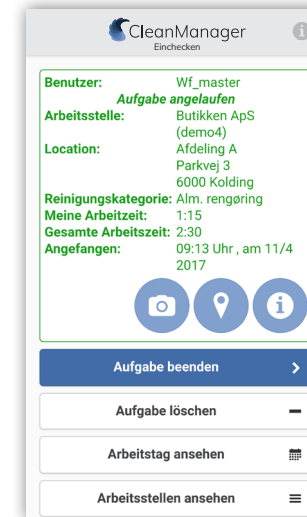
1) Auf den App CleanManager drücken



2) Anfangen: Handy an den Tag halten



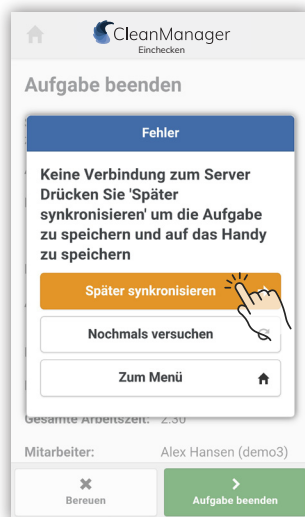
3) Auf 'Später synchronisieren' drücken



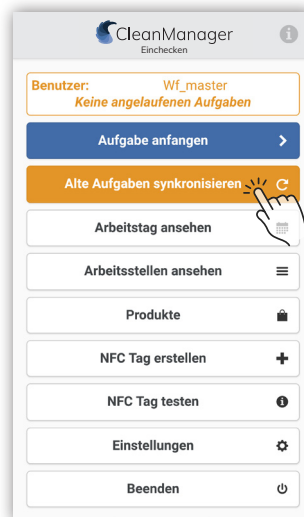
4) Die Aufgabe erledigen



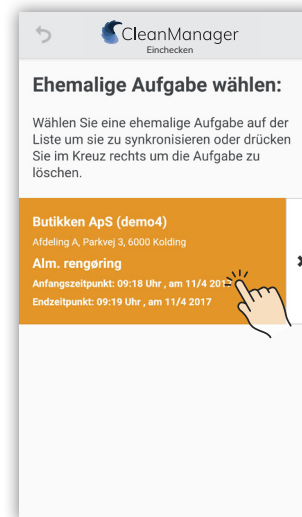
5) Beenden: Handy an den Tag halten



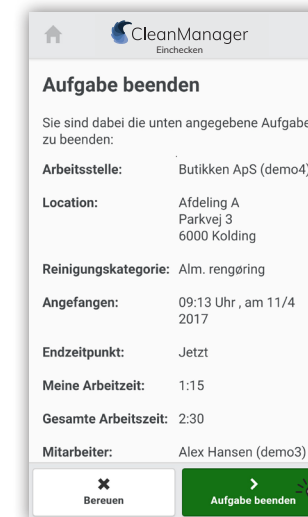
6) Auf 'Später synchronisieren' drücken



7) Wenn Datenempfang verfügbar ist auf 'Alte Aufgaben synchronisieren' drücken



8) Auf die Aufgabe, die synchronisiert werden soll, drücken



9) Die Aufgabe auf der Liste wählen und auf 'Aufgabe beenden' drücken